

5. PLAN DE IMPLEMENTACIÓN DE LA ESTRATEGIA

La elaboración de los primeros apartados de la Estrategia, ha servido para analizar los problemas y retos de la ciudad, así como sus activos, recursos y potencialidades. Todo ello desde un enfoque integral de las áreas de actuación del ámbito municipal.

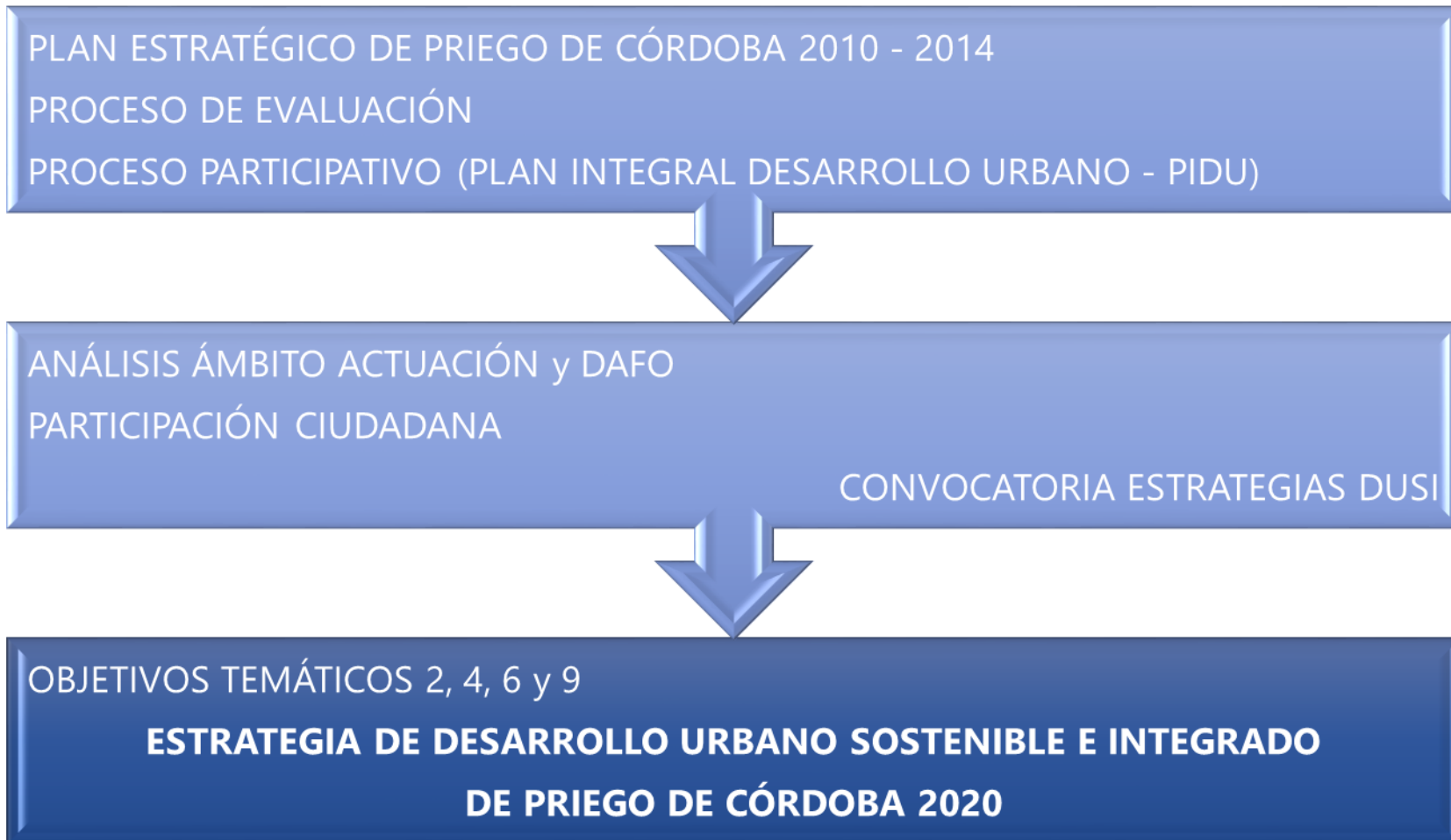
A continuación, se ha realizado un análisis de los principales retos económicos, ambientales, climáticos, demográficos y sociales para realizar a continuación el análisis DAFO del área de actuación de la Estrategia.

Todo ello ha derivado en la programación de las Líneas de Actuación que se consideran necesarias para lograr un desarrollo INTEGRADO, SOSTENIBLE e INTELIGENTE en Priego de Córdoba.

El trabajo de análisis y diagnóstico de la EDUSI, se ha realizado con la base de los documentos de planificación existentes en la ciudad: sectoriales, transversales, estratégicos, etc., y ha servido para dar continuidad a la planificación estratégica de Priego, que se ha materializado en el documento final de **la EDUSI PRIEGO DE CÓRDOBA 2020, como instrumento clave para la su planificación urbana en el horizonte 2020.**

Tras el análisis inicial, se desarrollaron **las acciones de participación ciudadana de la Estrategia, que terminaron de definir y priorizar las líneas de actuación que conforman el Plan de Implementación.** Este Plan, incluye todas las líneas de actuación de la EDUSI, así como su presupuesto y cronograma, la senda financiera y los indicadores de productividad, entre otros datos y elementos informativos.

Todo ello, dentro de los OT 2, 4, 6 y 9 del Eje de Desarrollo Urbano del POCS, que se muestran en este Plan de Implementación.



5.1 ADECUACIÓN DE LAS LÍNEAS DE ACTUACIÓN DE LA EDUSI, CON LAS DEL PLAN ESTRATÉGICO DE PRIEGO DE CÓRDOBA 2010 – 2014

| EJES ESTRATÉGICOS Y LÍNEAS DEL PLAN ESTRATÉGICO DE PRIEGO DE CÓRDOBA 2014 - 2020 | | ADECUACIÓN CON LAS LÍNEAS ACTUACIÓN DE LA EDUSI PRIEGO DE CÓRDOBA 2020 |
|--|--|--|
| EJES | LÍNEAS | |
| 1. DESARROLLO ECONÓMICO Y EMPLEO | PROMOCIÓN DEL EMPLEO: SECTORES ESTRATÉGICOS Y EMERGENTES | <ul style="list-style-type: none"> • LA1. PRIEGO DESTINO INTELIGENTE: SERVICIOS PÚBLICOS Y SMART TOURISM • LA4. PROTECCIÓN, FOMENTO Y MEJORA DE LOS RECURSOS PATRIMONIALES Y CULTURALES DE PRIEGO Y SU CENTRO HISTÓRICO • LA6. REGENERACIÓN ECONÓMICA MEDIANTE LA REVITALIZACIÓN DEL TEJIDO PRODUCTIVO Y COMERCIAL DE PRIEGO DE CÓRDOBA |
| | PROMOCIÓN DEL PEQUEÑO COMERCIO | <ul style="list-style-type: none"> • LA1. PRIEGO DESTINO INTELIGENTE: SERVICIOS PÚBLICOS Y SMART TOURISM • LA2. MEJORA Y FOMENTO DE LA ACCESIBILIDAD Y MOVILIDAD URBANA SOSTENIBLE EN LA CIUDAD DE PRIEGO • LA4. PROTECCIÓN, FOMENTO Y MEJORA DE LOS RECURSOS PATRIMONIALES Y CULTURALES DE PRIEGO Y SU CENTRO HISTÓRICO • LA6. REGENERACIÓN ECONÓMICA MEDIANTE LA REVITALIZACIÓN DEL TEJIDO PRODUCTIVO Y COMERCIAL DE PRIEGO DE CÓRDOBA |

| | | |
|---|---|--|
| 2. CIUDADANÍA E INTEGRACIÓN SOCIAL | PLAN JOVEN DE PRIEGO DE CÓRDOBA | <ul style="list-style-type: none"> • LA5. REGENERACIÓN URBANA INTEGRAL DE BARRIOS DESFAVORECIDOS EN PRIEGO DE CÓRDOBA |
| | PROMOCIÓN DE LA IGUALDAD DE OPORTUNIDADES | |
| 3. ORDENACIÓN DEL TERRITORIO | MEJORA DE LAS INFRAESTRUCTURAS DE COMUNICACIONES, SUMINISTROS Y SERVICIOS | <ul style="list-style-type: none"> • LA1. PRIEGO DESTINO INTELIGENTE: SERVICIOS PÚBLICOS Y SMART TOURISM • LA3. MEJORA EN LA EFICIENCIA ENERGÉTICA, REDUCCIÓN DE EMISIONES DE CO2 EN PRIEGO DE CÓRDOBA |
| | MEJORA DE LA ACCESIBILIDAD Y MOVILIDAD EN EL CASO URBANO | <ul style="list-style-type: none"> • LA2. MEJORA Y FOMENTO DE LA ACCESIBILIDAD Y MOVILIDAD URBANA SOSTENIBLE EN LA CIUDAD DE PRIEGO |
| 4. REFUERZO INSTITUCIONAL | PLAN DE REDUCCIÓN DE CARGAS ADMINISTRATIVAS | <ul style="list-style-type: none"> • LA1. PRIEGO DESTINO INTELIGENTE: SERVICIOS PÚBLICOS Y SMART TOURISM |
| | PLAN DE MODERNIZACIÓN DE LA ADMINISTRACIÓN LOCAL | |

5.2 IMPORTES POR OBJETIVO ESPECÍFICO, CRONOGRAMA Y SENDA FINANCIERA

| DESCRIPCIÓN | IMPORTE DE EJECUCIÓN | GESTIÓN (4%) | PRESUPUESTO | AYUDA FEDER | APORTACIÓN PROPIA |
|---|-----------------------|---------------------|-----------------------|-----------------------|-----------------------|
| OE233. Promover las TIC en Estrategias de desarrollo urbano integrado a través de actuaciones en Administración electrónica local y Smart Cities | 600.000,00 € | 25.000,00 € | 625.000,00 € | 500.000,00 € | 125.000,00 € |
| OE451. Fomento de la movilidad urbana sostenible: transporte urbano limpio, transporte colectivo, conexión urbana-rural, mejoras en la red viaria, transporte ciclista, peatonal, movilidad eléctrica y desarrollo de sistemas de suministro de energías limpias | 168.000,00 € | 7.000,00 € | 175.000,00 € | 140.000,00 € | 35.000,00 € |
| OE453. Mejora de la eficiencia energética y aumento de energía renovable en las áreas urbanas | 1.440.000,00 € | 60.000,00 € | 1.500.000,00 € | 1.200.000,00 € | 300.000,00 € |
| OE634. Promover la protección, fomento y desarrollo del patrimonio cultural y natural de las áreas urbanas, en particular las de interés turístico | 2.097.600,00 € | 87.400,00 € | 2.185.000,00 € | 1.748.000,00 € | 437.000,00 € |
| OE982. Regeneración física, económica y social del entorno urbano en áreas urbanas desfavorecidas a través de Estrategias Urbanas Integradas. | 1.694.400,00 € | 70.600,00 € | 1.765.000,00 € | 1.412.000,00 € | 353.000,00 € |
| | 6.000.000,00 € | 250.000,00 € | 6.250.000,00 € | 5.000.000,00 € | 1.250.000,00 € |

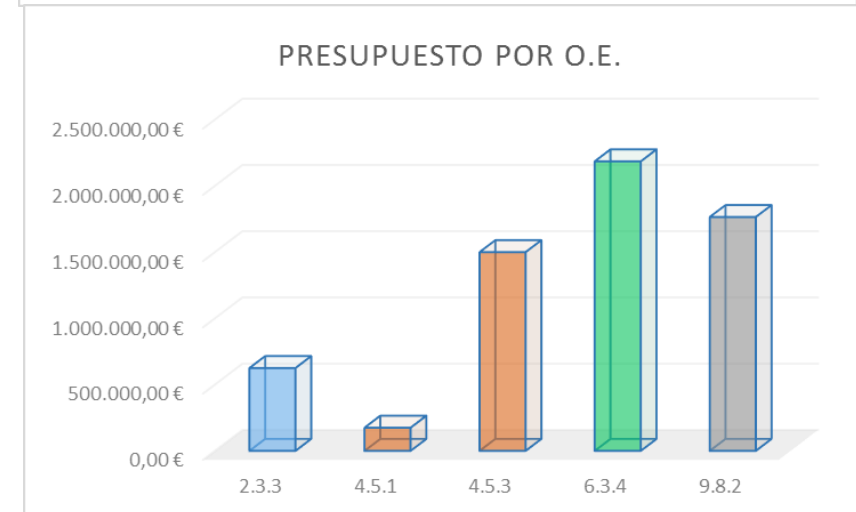
| CRONOGRAMA EDUSI Priego de Córdoba | | TEMPORIZACIÓN | | | | | | | | | | | | | | | | | | | | JUSTIFICACIÓN | | | | |
|------------------------------------|--|---------------|----|----|----|------|----|----|----|------|----|----|----|------|----|----|----|------|----|----|----|---------------|------|----|----|---|
| | | 2017 | | | | 2018 | | | | 2019 | | | | 2020 | | | | 2021 | | | | | 2022 | | | |
| O.E. | LÍNEAS DE ACTUACIÓN | 1T | 2T | 3T | 4T | 1T | 2T | 3T | 4T | 1T | 2T | 3T | 4T | 1T | 2T | 3T | 4T | 1T | 2T | 3T | 4T | 1T | 2T | 3T | 4T | |
| 2.3.3 | GESTIÓN INTELIGENTE DE SERVICIOS PÚBLICOS Y SU ADAPTACIÓN A LA CIUDADANÍA | | | | | | | | | | | | | | | | | | | | | | | | | En primer lugar, se realizará un estudio sobre el sistema y la estructura necesarios, según las necesidades de Priego. En el inicio de 2018, se prevé el inicio de las actuaciones. |
| 4.5.1 | MEJORA Y FOMENTO DE LA ACCESIBILIDAD Y MOVILIDAD URBANA SOSTENIBLE EN LA CIUDAD DE PRIEGO | | | | | | | | | | | | | | | | | | | | | | | | | Las actuaciones previstas de movilidad y eficiencia energética, conllevan un ahorro considerable para la administración local. Su programación al inicio del periodo de ejecución, está motivada por su efecto positivo en la Tesorería municipal y en la viabilidad financiera de la Estrategia. |
| 4.5.3 | MEJORA EN LA EFICIENCIA ENERGÉTICA, REDUCCIÓN DE EMISIONES DE CO2 EN PRIEGO DE CÓRDOBA | | | | | | | | | | | | | | | | | | | | | | | | | |
| 6.3.4 | PROTECCIÓN, FOMENTO Y MEJORA DE LOS RECURSOS TURÍSTICOS, NATURALES Y CULTURALES DE PRIEGO | | | | | | | | | | | | | | | | | | | | | | | | | En el segundo semestre de 2018 se seleccionarán las intervenciones según el CPSO. A continuación, se licitarán las obras y servicios de esta línea de actuación, hasta la finalización del periodo elegible. |
| 9.8.2 | REGENERACIÓN URBANA INTEGRAL DE BARRIOS DESFAVORECIDOS EN PRIEGO DE CÓRDOBA | | | | | | | | | | | | | | | | | | | | | | | | | Actuaciones "de carácter social" dirigidas a barriadas y colectivos en RES, focalizadas en equilibrar equipamientos básicos y aumento del grado de empleabilidad de estos colectivos. |
| | REGENERACIÓN ECONÓMICA MEDIANTE LA REVITALIZACIÓN DEL TEJIDO PRODUCTIVO Y COMERCIAL DE PRIEGO DE CÓRDOBA | | | | | | | | | | | | | | | | | | | | | | | | | Desarrollo de actuaciones complementarias respecto a la otra LA del OT9, por un lado, y por otro, conjunto de proyectos dirigidos al fomento del empleo y la regeneración económica y social del centro urbano. |
| | INFORMACIÓN Y PUBLICIDAD | | | | | | | | | | | | | | | | | | | | | | | | | Actuaciones transversales de la Estrategia: control, seguimiento y evaluación. Se ejecutarán desde su puesta en marcha, hasta el final. |
| | GESTIÓN, SEGUIMIENTO Y EVALUACIÓN | | | | | | | | | | | | | | | | | | | | | | | | | |

| SENDA FINANCIERA EDUSI Priego de Córdoba 2020 | | TEMPORIZACIÓN | | | | | | TOTAL |
|--|---|---------------|----------------|----------------|----------------|----------------------------|--------------|----------------|
| | PORCENTAJE ANUAL % | 4,18% | 18,91% | 22,79% | 22,79% | 21,99% | 9,34% | |
| OBJETIVOS ESPECÍFICOS | LÍNEAS DE ACTUACIÓN | 2017 | 2018 | 2019 | 2020 | 2021 | 2022 | |
| 2.3.3. TIC | LA1. PRIEGO DESTINO INTELIGENTE: SERVICIOS PÚBLICOS Y SMART TOURISM | 69.444,43 € | 138.888,89 € | 138.888,89 € | 138.888,89 € | 138.888,89 € | | 625.000,00 € |
| 4.5.1 EBC - MOVILIDAD | LA2. MEJORA Y FOMENTO DE LA ACCESIBILIDAD Y MOVILIDAD URBANA SOSTENIBLE EN LA CIUDAD DE PRIEGO | 25.000,00 € | 50.000,00 € | 50.000,00 € | 50.000,00 € | | | 175.000,00 € |
| 4.5.3 EBC - EFICIENCIA ENERGÉTICA | LA3. MEJORA EN LA EFICIENCIA ENERGÉTICA, REDUCCIÓN DE EMISIONES DE CO2 EN PRIEGO DE CÓRDOBA | 166.666,67 € | 333.333,33 € | 333.333,33 € | 333.333,33 € | 333.333,33 € | | 1.500.000,00 € |
| 6.3.4 PATRIMONIO CULTURAL Y NATURAL | LA4. PROTECCIÓN, FOMENTO Y MEJORA DE LOS RECURSOS PATRIMONIALES Y CULTURALES DE PRIEGO Y SU CENTRO HISTÓRICO | | 242.777,78 € | 485.555,56 € | 485.555,56 € | 485.555,56 € | 485.555,56 € | 2.185.000,00 € |
| 9.8.2 REGENERACIÓN FÍSICA, ECONÓMICA Y SOCIAL | LA5. REGENERACIÓN URBANA INTEGRAL DE BARRIOS DESFAVORECIDOS EN PRIEGO DE CÓRDOBA | | 318.750,00 € | 318.750,00 € | 318.750,00 € | 318.750,00 € | | 1.275.000,00 € |
| | LA6. REGENERACIÓN ECONÓMICA MEDIANTE LA REVITALIZACIÓN DEL TEJIDO PRODUCTIVO Y COMERCIAL DE PRIEGO DE CÓRDOBA | | 98.000,00 € | 98.000,00 € | 98.000,00 € | 98.000,00 € | 98.000,00 € | 490.000,00 € |
| | | 261.111,10 € | 1.181.750,00 € | 1.424.527,78 € | 1.424.527,78 € | 1.374.527,78 € | 583.555,56 € | 6.250.000,00 € |
| | | | | 2.867.388,88 € | 45,88% | INVERSIÓN PREVISTA EN 2019 | | |

| OBJETIVO TEMÁTICO | Suma de PRESUPUESTO | Peso específico |
|----------------------|-----------------------|-----------------|
| OT2 | 625.000,00 € | 10,00% |
| OT4 | 1.675.000,00 € | 26,80% |
| OT6 | 2.185.000,00 € | 34,96% |
| OT9 | 1.765.000,00 € | 28,24% |
| Total general | 6.250.000,00 € | 100,00% |



| OBJETIVO ESPECÍFICO | Suma de PRESUPUESTO | Peso específico |
|----------------------|-----------------------|-----------------|
| 2.3.3 | 625.000,00 € | 10,00% |
| 4.5.1 | 175.000,00 € | 2,80% |
| 4.5.3 | 1.500.000,00 € | 24,00% |
| 6.3.4 | 2.185.000,00 € | 34,96% |
| 9.8.2 | 1.765.000,00 € | 28,24% |
| Total general | 6.250.000,00 € | 100,00% |



5.3 LÍNEAS DE ACTUACIÓN DE LA EDUSI DE PRIEGO DE CÓRDOBA

Sobre la base de la Orden HAP/2427/2015, de 13 de noviembre de 2015, reguladora de las ayudas cofinanciadas por el programa operativo FEDER de crecimiento sostenible 2014 – 2020, y la 2ª convocatoria publicada en la Orden HAP/1610/2016, de 6 de octubre de 2016, se han elaborado las fichas descriptivas de las líneas de actuación.

Al inicio de la descripción de las líneas de actuación, se incluyen los Criterios Básicos de Admisibilidad, el Tipo de Procedimiento de Selección y los Criterios de Priorización comunes para todas las líneas de actuación. Dentro de éstas, se indica, además, otros Criterios Básicos de Admisibilidad específicos. Las Líneas de Actuación se describen en fichas normalizadas.

Criterios básicos de admisibilidad, tipo de procedimientos de selección y criterios de priorización comunes, de las operaciones de Priego de Córdoba

CRITERIOS BÁSICOS DE ADMISIBILIDAD (COMUNES)

- Que sea una línea de actuación que contenga operaciones que se consideren elegibles conforme a la Orden reguladora de la elegibilidad de FEDER para el periodo 14 – 20.
- Las operaciones a desarrollar dentro de la línea de actuación deben ser programables y ejecutables en el marco del Plan de Implementación, el presupuesto y el cronograma de la EDUSI.
- Las operaciones a desarrollar, dentro de cada Línea de actuación deben ser compatibles con el Análisis de Riesgos, para evitar problemas de implementación.
- Adecuación a los OE fijados por el POCS 2014 – 2020: 2.3.3, 4.5.1, 4.5.3, 6.3.4, 6.5.2 y 9.8.2.
- Concordancia y observancia con los instrumentos de planificación estratégica señalados en el Apdo 1 de esta Estrategia.
- Prioridad otorgada por la participación ciudadana y las mesas sectoriales/transversales.
- Cumplimiento con el Acuerdo de Asociación de España 14-20, y el Eje de Desarrollo Urbano Sostenible.

TIPO DE PROCEDIMIENTOS DE SELECCIÓN

1. Que la/s operación/es se ajusten al presupuesto de la línea de actuación que las contiene.
2. Que las operaciones a ejecutar respeten el reparto porcentual de los OT 2, 4, 6 y 9 según la Orden reguladora de la convocatoria.
3. Que las operaciones tengan impacto presupuestario dentro de la EDUSI.
4. Que las operaciones hayan sido valoradas y demandadas a través de la Participación ciudadana.


**CRITERIOS
PRIORIZACIÓN**

DE

- Que las operaciones aborden los Retos de la ciudad identificados, según el OT al que correspondan.
- Participación y valoración de la ciudadanía realizada durante el proceso de elaboración de la EDUSI de Priego de Córdoba.
- Mesas sectoriales. Participación de los agentes económicos, sociales e institucionales de la ciudad en los foros de debate desarrollados durante la elaboración de la EDUSI de Priego de Córdoba.


Además, las líneas de actuación deberán estar vertebradas por los siguientes principios:

- igualdad entre beneficiarios
 - criterios de eficiencia, eficacia y sostenibilidad
 - transparencia en los criterios de selección
 - capacidad para su implementación
 - alineamiento estratégico con otras operaciones e instrumentos de planificación existentes.
-

| O.T. 2 | O.E. 2.3.3 | | | | | | | | | | | | | | | | | | | | |
|---|--|---|---|---|---|---|---|---|----|---|----|--|--|--|--|--|--|--|--|---|--|
| <p>PRIEGO DE CÓRDOBA CIUDAD INTELIGENTE Y CONECTADA</p> |  | | | | | | | | | | | | | | | | | | | | |
| <p>LÍNEA DE ACTUACIÓN</p> | <p>LA-1. PRIEGO, DESTINO INTELIGENTE: SERVICIOS PÚBLICOS Y SMART TOURISM</p> | | | | | | | | | | | | | | | | | | | | |
| <p>EJE ESTRATÉGICO</p> | <p>REFUERZO INSTITUCIONAL</p> | | | | | | | | | | | | | | | | | | | | |
| <p>JUSTIFICACIÓN</p> | | | | | | | | | | | | | | | | | | | | | |
| <p>COHERENCIA CON EL ANÁLISIS DEL ÁREA URBANA</p> | <p>RESULTADOS DEL ANÁLISIS DEL CONJUNTO DEL ÁREA URBANA EN QUE SE BASA</p> <p><u>A. Físico</u> Los 27 núcleos de población (17% de la población total) sufren una desconexión y aislamiento del área urbana de Priego que repercute negativamente en su desarrollo (E-administración en las aldeas).</p> <p><u>A. Económico</u> Tras la capital, Priego es el municipio con mayor potencial de desarrollo a través del turismo (Smart Tourism)</p> <p><u>A. Social</u> En Priego hay núcleos de población donde la desigualdad urbana (la combinación de más paro, más personas sin estudios y peores viviendas) alcanza tasas dramáticas.</p> | | | | | | | | | | | | | | | | | | | | |
| <p>CORRELACIÓN CON EL DAFO DEL ÁREA URBANA</p> | <p>DEBILIDADES Y AMENAZAS A MEJORAR</p> <p>D9, D14, D19, D20, D31, D32, D33, D34 A14, A23, A26</p> <p>FORTALEZAS Y OPORTUNIDADES A DESARROLLAR</p> <p>F1, F23, F24 O4, O16, O17, O23, O24, O25</p> | | | | | | | | | | | | | | | | | | | | |
| <p>IMPORTANCIA OTORGADA POR LA PARTICIPACIÓN CIUDADANA</p> | <table border="1"> <thead> <tr> <th>1</th> <th>2</th> <th>3</th> <th>4</th> <th>5</th> <th>6</th> <th>7</th> <th>8</th> <th>9</th> <th>10</th> </tr> </thead> <tbody> <tr> <td></td> <td></td> <td></td> <td></td> <td></td> <td></td> <td></td> <td></td> <td>X</td> <td></td> </tr> </tbody> </table> | 1 | 2 | 3 | 4 | 5 | 6 | 7 | 8 | 9 | 10 | | | | | | | | | X | |
| 1 | 2 | 3 | 4 | 5 | 6 | 7 | 8 | 9 | 10 | | | | | | | | | | | | |
| | | | | | | | | X | | | | | | | | | | | | | |


| PRIORIDAD OTORGADO POR LA PARTICIPACIÓN CIUDADANA | BAJA | MEDIA | ALTA |
|--|---|--------------|-------------|
| | | | X |
| DESCRIPCIÓN DE LA JUSTIFICACIÓN | <p>En su Estrategia 2020, la UE, establece como iniciativa emblemática el desarrollo de una agenda digital para Europa, incluyendo en esta iniciativa el desarrollo de las administraciones electrónicas. Define la administración electrónica como la utilización de TIC en las administraciones públicas.</p> <p>El objetivo perseguido, es mejorar los servicios públicos, reforzar los procesos democráticos y apoyar a las políticas públicas.</p> <p>De esta forma, España establece en el año 2013 su Agenda Digital, que se desarrolla sobre 6 objetivos principales, siendo el tercero mejorar la administración local a través del desarrollo de la administración electrónica y los servicios públicos digitales.</p> <p>En la C. A. de Andalucía, en la Estrategia de Especialización Inteligente (RIS3), se establece como prioridad del fomento de las TIC, E-gobierno y open data.</p> <p>Por tanto, la administración 2.0 pretende simplificar, mejorar y aumentar la interacción entre el Ayuntamiento y la ciudadanía, agilizando las gestiones administrativas que ésta y las empresas pueden hacer de forma on-line.</p> <p>Las TIC's juegan un papel fundamental para convertir a la ciudad de Priego en una auténtica SMART CITY.</p> <p>En esta línea de actuación se seleccionarán operaciones destinadas a la coordinación operativa y la videovigilancia, refuerzo de las aplicaciones de las TIC para la administración electrónica, el aprendizaje electrónico y la inclusión electrónica.</p> <p>Un conjunto de actuaciones, que permitirán una mejora en los servicios administrativos municipales, una disminución de costes en la administración pública, la ciudadanía y las empresas, favoreciendo también la simplificación de la estructura administrativa.</p> <p>Estos servicios ayudan a reducir y evitar los desplazamientos, con reducción de las emisiones de CO₂, aumentar la coordinación operativa de la administración local y la seguridad en el municipio, el consumo de papel y un ahorro de tiempo a las empresas y la ciudadanía en general. También se generan datos que permiten conocer mejor a la ciudadanía y, de esta forma, mejorar la forma de prestar los servicios.</p> | | |

| INDICADORES DE PRODUCTIVIDAD | | | |
|--|--|--------|--------|
| Indicador 1 | EO24 - NÚMERO DE USUARIOS QUE TIENEN ACCESO O ESTÁN CUBIERTOS POR APLICACIONES/SERVICIOS DE ADMINISTRACIÓN ELECTRÓNICA | | |
| Objetivo indicador 1 | 2016 | 2019 | 2022 |
| | 6.825 | 10.238 | 13.651 |
| Base / Metodología de cálculo del indicador | Estimación realizada considerando la población entre 20 y 64 años del área funcional. | | |
| Indicador específico 1 <i>(Catálogo indicadores Mº Hacienda, Guía Metodológica CC. Inteligentes)</i> | (E024A) NUMERO DE PROCEDIMIENTOS TELETRAMITABLES QUE SE CREAN O MEJORAN CON LA OPERACIÓN <i>(Catálogo de Indicadores de Productividad FEDER 2014 – 2020 del Ministerio de Hacienda)</i> | | |
| Objetivo indicador específico 1 | 2016 | 2019 | 2022 |
| | 32 | 40 | 50 |
| Base / Metodología de cálculo del indicador | En la actualidad, se pueden realizar 32 procedimientos online a través de la página web del Ayuntamiento, de los 70 totales posibles. En 2019, después de las actuaciones previstas, se prevé llegar a 40 procedimientos. Y en 2022, a 50. | | |

| O.T. 4 | O.E. 4.5.1 | | | | | | | | | | | | | | | | | | | | |
|---|---|---|---|---|---|---|---|---|----|---|----|--|--|--|--|--|--|--|---|--|--|
| PRIEGO DE CÓRDOBA CIUDAD EFICIENTE Y RESPONSABLE CON EL MEDIO AMBIENTE |  | | | | | | | | | | | | | | | | | | | | |
| LÍNEA DE ACTUACIÓN | LA-2. MEJORA Y FOMENTO DE LA ACCESIBILIDAD Y MOVILIDAD URBANA SOSTENIBLE EN LA CIUDAD DE PRIEGO | | | | | | | | | | | | | | | | | | | | |
| EJE ESTRATÉGICO | ORDENACIÓN DEL TERRITORIO | | | | | | | | | | | | | | | | | | | | |
| JUSTIFICACIÓN | | | | | | | | | | | | | | | | | | | | | |
| COHERENCIA CON EL ANÁLISIS DEL ÁREA URBANA | RESULTADOS DEL ANÁLISIS DEL CONJUNTO DEL ÁREA URBANA EN QUE SE BASA | | | | | | | | | | | | | | | | | | | | |
| | <p><u>Análisis Físico. Movilidad del área funcional</u></p> <ul style="list-style-type: none"> • Los numerosos asentamientos urbanos, aldeas y diseminados repartidos por todo el municipio enriquecen, singularizan y dan un carácter de área funcional urbana al territorio de Priego. Sin embargo, la desconexión y aislamiento de los núcleos de población rural del área urbana repercute negativamente en su desarrollo económico y social. • Gran parte de los problemas de desestructuración urbana de Priego tienen su origen en la necesidad que ha tenido la ciudad de superar las barreras que el soporte físico y el medio agrícola han interpuesto a su crecimiento. • La falta de aparcamiento es otro de los problemas de movilidad que afecta a Priego. | | | | | | | | | | | | | | | | | | | | |
| CORRELACIÓN CON EL DAFO DEL ÁREA URBANA | DEBILIDADES Y AMENAZAS A MEJORAR | | | | | | | | | | | | | | | | | | | | |
| | D19, D20, D21, D26, D28, D29 A17, A18 | | | | | | | | | | | | | | | | | | | | |
| IMPORTANCIA OTORGADA POR LA PARTICIPACIÓN CIUDADANA | FORTALEZAS Y OPORTUNIDADES A DESARROLLAR | | | | | | | | | | | | | | | | | | | | |
| | F20, F22, F23 O4, O14, O16, O17, O18 | | | | | | | | | | | | | | | | | | | | |
| | <table border="1"> <thead> <tr> <th>1</th> <th>2</th> <th>3</th> <th>4</th> <th>5</th> <th>6</th> <th>7</th> <th>8</th> <th>9</th> <th>10</th> </tr> </thead> <tbody> <tr> <td></td> <td></td> <td></td> <td></td> <td></td> <td></td> <td></td> <td>X</td> <td></td> <td></td> </tr> </tbody> </table> | 1 | 2 | 3 | 4 | 5 | 6 | 7 | 8 | 9 | 10 | | | | | | | | X | | |
| 1 | 2 | 3 | 4 | 5 | 6 | 7 | 8 | 9 | 10 | | | | | | | | | | | | |
| | | | | | | | X | | | | | | | | | | | | | | |

| PRIORIDAD OTORGADO POR LA PARTICIPACIÓN CIUDADANA | BAJA | MEDIA | ALTA |
|---|--|-------|------|
| DESCRIPCIÓN DE LA JUSTIFICACIÓN | <p>Priego tiene una fisionomía del casco urbano en el que se integran las zonas históricas, especialmente complicadas para el ordenamiento del tráfico. Otros problemas de movilidad vienen determinados por la dispersión de sus núcleos residenciales. Estas particularidades hacen que sea necesario articular el tránsito de vehículos y la movilidad, especialmente dentro de la ciudad.</p>  <p><i>Mejoras en la accesibilidad peatonal del Centro Histórico</i></p> <p>Desde el Ayuntamiento de Priego de Córdoba se formula esta línea de actuación que fomenta la multimodalidad y la accesibilidad, con el fin de seleccionar actuaciones que permitan, mediante la suma de esfuerzos integrados por otras líneas de actuación presentes en esta estrategia, una mejora sostenible de la movilidad urbana; prestando atención ésta como un objetivo transversal.</p> <p>Se prevén actuaciones para la mejora de la peatonalización y la accesibilidad en el Centro Histórico de la ciudad, como medidas impulsoras del turismo y de la rehabilitación del patrimonio histórico.</p> | | |
| OBJETIVOS RESULTADOS ESPERADOS Y | <ul style="list-style-type: none"> - Optimizar los niveles de tráfico y el impacto medioambiental que generan la movilidad actual en el Centro Histórico de Priego de Córdoba, a través de mejoras en las vías peatonales, solucionando parte de los problemas de movilidad y accesibilidad, con la consiguiente mejora ambiental y de calidad del aire. | | |

| | - Conseguir la completa integración patrimonial, paisajística y medioambiental de la ciudad a través del aprovechamiento eficiente de su potencial y los recursos existentes en el mismo. | | | | | | | | | | | | | | | | |
|--|---|---------------------|-------------------|---------------------|-------------|-------|--------------|------------|--------------|--------------------|-------------|------------|-------------|--------------|---------------------|-------------------|---------------------|
| TIPOLOGÍA DE OPERACIONES | <ul style="list-style-type: none"> - Actuaciones de rehabilitación urbana para la mejora y el fomento de la movilidad urbana sostenible. - Actuaciones para la mejora de la accesibilidad peatonal en el Centro Histórico. - Mejora de la transversalidad en las principales arterias o ejes que vertebran la ciudad. | | | | | | | | | | | | | | | | |
| TIPOLOGÍA DE BENEFICIARIOS | <ul style="list-style-type: none"> - Población de Priego. - Visitantes/turistas. - Empresas concesionarias de las actuaciones a ejecutar. | | | | | | | | | | | | | | | | |
| FINANCIACIÓN | | | | | | | | | | | | | | | | | |
| PRESUPUESTO | <table border="1"> <thead> <tr> <th>DISTRIBUCIÓN</th> <th>IMPORTE</th> <th>4% GESTIÓN</th> <th>TOTAL</th> </tr> </thead> <tbody> <tr> <td>FEDER</td> <td>134.400,00 €</td> <td>5.600,00 €</td> <td>140.000,00 €</td> </tr> <tr> <td>AYTO. DE PRIEGO C.</td> <td>33.600,00 €</td> <td>1.400,00 €</td> <td>35.000,00 €</td> </tr> <tr> <td>TOTAL</td> <td>168.000,00 €</td> <td>7.000,00 €</td> <td>175.000,00 €</td> </tr> </tbody> </table> | DISTRIBUCIÓN | IMPORTE | 4% GESTIÓN | TOTAL | FEDER | 134.400,00 € | 5.600,00 € | 140.000,00 € | AYTO. DE PRIEGO C. | 33.600,00 € | 1.400,00 € | 35.000,00 € | TOTAL | 168.000,00 € | 7.000,00 € | 175.000,00 € |
| | DISTRIBUCIÓN | IMPORTE | 4% GESTIÓN | TOTAL | | | | | | | | | | | | | |
| | FEDER | 134.400,00 € | 5.600,00 € | 140.000,00 € | | | | | | | | | | | | | |
| | AYTO. DE PRIEGO C. | 33.600,00 € | 1.400,00 € | 35.000,00 € | | | | | | | | | | | | | |
| | TOTAL | 168.000,00 € | 7.000,00 € | 175.000,00 € | | | | | | | | | | | | | |
| CRONOGRAMA – SENDA FINANCIERA | | | | | | | | | | | | | | | | | |
| 2017 | 2018 | 2019 | 2020 | 2021 | 2022 | | | | | | | | | | | | |
| 21.428,57 € | 42.857,14 € | 42.857,14 € | 42.857,14 € | | | | | | | | | | | | | | |
| INDICADORES DE PRODUCTIVIDAD | | | | | | | | | | | | | | | | | |
| Indicador 1 | EU01 – NÚMERO DE PLANES DE MOVILIDAD URBANA SOSTENIBLE DE LOS QUE SURGEN ACTUACIONES COFINANCIADAS CON EL FEDER DE ESTRATEGIAS URBANAS INTEGRADAS | | | | | | | | | | | | | | | | |
| Objetivo indicador 1 | 2016 | 2019 | 2022 | | | | | | | | | | | | | | |
| | 0 | 1 | 1 | | | | | | | | | | | | | | |
| Base / Metodología de cálculo del indicador | El PMUS de la ciudad se encuentra en fase avanzada de elaboración. Está prevista su finalización en el primer semestre de 2017. | | | | | | | | | | | | | | | | |

| O.T. 4 | O.E. 4.5.3 | | | | | | | | | | | | | | | | | | | | |
|---|---|-------------|--------------|-------------|---|---|---|---|----|---|----|--|--|--|--|--|--|--|---|--|--|
| PRIEGO DE CÓRDOBA CIUDAD EFICIENTE Y RESPONSABLE CON EL MEDIO AMBIENTE |  | | | | | | | | | | | | | | | | | | | | |
| LÍNEA DE ACTUACIÓN | LA-3. MEJORA EN LA EFICIENCIA ENERGÉTICA, REDUCCIÓN DE EMISIONES DE CO₂ EN PRIEGO DE CÓRDOBA | | | | | | | | | | | | | | | | | | | | |
| EJE ESTRATÉGICO | ORDENACIÓN DEL TERRITORIO | | | | | | | | | | | | | | | | | | | | |
| JUSTIFICACIÓN | | | | | | | | | | | | | | | | | | | | | |
| COHERENCIA CON EL ANÁLISIS DEL ÁREA URBANA | RESULTADOS DEL ANÁLISIS DEL CONJUNTO DEL ÁREA URBANA EN QUE SE BASA | | | | | | | | | | | | | | | | | | | | |
| | <p><u>Análisis energético.</u></p> <ul style="list-style-type: none"> Los hogares (el 59%) y el sector comercial y de servicios (el 22%) son los principales consumidores de energía eléctrica en el municipio. Por su parte, la administración y los servicios públicos consumen el 12% de energía eléctrica del municipio. Hay margen de mejora en el consumo de la administración y los servicios públicos, con la implantación de luminarias eficientes (tipo LED) y sistemas de producción de energía solar fotovoltaica renovables. | | | | | | | | | | | | | | | | | | | | |
| CORRELACIÓN CON EL DAFO DEL ÁREA URBANA | DEBILIDADES Y AMENAZAS A MEJORAR | | | | | | | | | | | | | | | | | | | | |
| | D8, D24 A20, A21 | | | | | | | | | | | | | | | | | | | | |
| CORRELACIÓN CON EL DAFO DEL ÁREA URBANA | FORTALEZAS Y OPORTUNIDADES A DESARROLLAR | | | | | | | | | | | | | | | | | | | | |
| | F20, F22 O15, O17, O18 | | | | | | | | | | | | | | | | | | | | |
| IMPORTANCIA OTORGADA POR LA PARTICIPACIÓN CIUDADANA | <table border="1" style="width: 100%; text-align: center;"> <tr> <td>1</td><td>2</td><td>3</td><td>4</td><td>5</td><td>6</td><td>7</td><td>8</td><td>9</td><td>10</td> </tr> <tr> <td></td><td></td><td></td><td></td><td></td><td></td><td></td><td>X</td><td></td><td></td> </tr> </table> | 1 | 2 | 3 | 4 | 5 | 6 | 7 | 8 | 9 | 10 | | | | | | | | X | | |
| 1 | 2 | 3 | 4 | 5 | 6 | 7 | 8 | 9 | 10 | | | | | | | | | | | | |
| | | | | | | | X | | | | | | | | | | | | | | |
| PRIORIDAD OTORGADO POR LA | <table border="1" style="width: 100%;"> <tr> <td style="width: 33%; text-align: center;">BAJA</td> <td style="width: 33%; text-align: center;">MEDIA</td> <td style="width: 33%; text-align: center;">ALTA</td> </tr> <tr> <td></td> <td></td> <td style="text-align: center;">X</td> </tr> </table> | BAJA | MEDIA | ALTA | | | X | | | | | | | | | | | | | | |
| BAJA | MEDIA | ALTA | | | | | | | | | | | | | | | | | | | |
| | | X | | | | | | | | | | | | | | | | | | | |

| | |
|---|--|
| <p>PARTICIPACIÓN CIUDADANA</p> | |
| <p>DESCRIPCIÓN DE LA JUSTIFICACIÓN</p> | <p>La Unión Europea (UE) siempre ha marcado como objetivo transversal y prioritario para el periodo 2020, la lucha contra el cambio climático y el fomento de la economía baja en carbono. Los dirigentes de la UE han fijado algunos de los objetivos climáticos y energéticos más ambiciosos y la UE es la primera región del mundo que ha aprobado una legislación vinculante para garantizar el cumplimiento de dichos objetivos.</p> <p>En octubre de 2014, los líderes de la UE reforzaron su compromiso de lograr que la economía y el sistema energético de la Unión Europea sean más competitivos, seguros y sostenibles mediante la adopción del marco de actuación en materia de clima y energía hasta el año 2030.</p> <p>En este contexto, el Ayuntamiento de Priego de Córdoba propone realizar actuaciones de reducción del consumo energético y de la emisión de carbono a la atmósfera, integrándolas además como un objetivo de su Estrategia.</p> <div data-bbox="632 994 1321 1379" data-label="Image"> </div> <p><i>Infraestructuras municipales para instalación de energía solar fotovoltaica.</i></p> <p>Los criterios de selección de operaciones utilizados, se alinean con el principio horizontal de mitigación y adaptación al cambio climático, y pretenden que las actuaciones contribuyan a promover la protección medioambiental mediante la mejora de la eficiencia energética en la ciudad, fomentando las que contemplan una reducción de emisiones de CO₂, y las que actúan para la implantación y desarrollo de energías renovables en el área de actuación.</p> <p>La energía solar fotovoltaica se presenta como una de las formas de generación más benignas con el medio ambiente. Representa la opción más viable en entornos urbanos mediante la sustitución de materiales constructivos en los edificios, debido a la no presencia de postes de tendido eléctrico ni cables visibles. El Ayuntamiento de</p> |

Priego ha considerado la realización de operaciones de implantación de este tipo de energías limpias en infraestructuras municipales.



Alumbrado público exterior poco eficiente

Tras la ejecución de esta actuación, se conseguirá una reducción del consumo de energía eléctrica, que se traducirá en una reducción de la emisión de gases de efecto invernadero, principalmente dióxido de carbono (CO₂), dióxido de azufre (SO₂), óxidos de nitrógeno (NO_x), y también de partículas sólidas, contribuyendo de este modo, a la reducción de la huella de carbono municipal y a la consecución de los objetivos previstos en la Estrategia Española de cambio climático y energía limpia, relacionados con el sector energético.

**OBJETIVOS
RESULTADOS
ESPERADOS**

Y

- Mejorar la eficiencia energética y aumentar la implantación de energías renovables en el área de actuación, reduciendo el gasto energético y la emisión de gases contaminantes.
- Contribuir a la gestión energética de los espacios públicos de la ciudad, favoreciendo la mejora ambiental y la generación de espacios saludables para la ciudadanía.
- Impulsar la innovación en sostenibilidad y eficiencia energética y de los recursos, ayudando a la regeneración del medio ambiente del área de actuación.
- Reducción de la emisión de Gases de Efecto Invernadero.

**TIPOLOGÍA
OPERACIONES**

DE

- Instalación de sistemas de producción de energía solar fotovoltaica en edificios e infraestructuras municipales.
- Sustitución de luminarias del sistema de alumbrado público exterior por lámparas de tipo LED, eficientes medioambientalmente.
- Mejora y modernización de las instalaciones eléctricas de los edificios públicos, para hacerlas más eficientes.
- Instalación de sistemas de control telemático e inteligente del alumbrado público exterior.

| | | | | | | | |
|--|--|-----------------------|--------------------|--------------|-----------------------|-------------|-------------|
| TIPOLOGÍA DE BENEFICIARIOS | <ul style="list-style-type: none"> - Habitantes de Priego de Córdoba. - El Ayuntamiento de Priego de Córdoba. - Empresas concesionarias de las actuaciones a desarrollar. | | | | | | |
| FINANCIACIÓN | | | | | | | |
| PRESUPUESTO | DISTRIBUCIÓN | IMPORTE | 4% GESTIÓN | | TOTAL | | |
| | FEDER | 1.152.000,00 € | 48.000,00 € | | 1.200.000,00 € | | |
| | AYTO. DE PRIEGO C. | 288.000,00 € | 12.000,00 € | | 300.000,00 € | | |
| | TOTAL | 1.440.000,00 € | 60.000,00 € | | 1.500.000,00 € | | |
| | CRONOGRAMA – SENDA FINANCIERA | | | | | | |
| | | 2017 | 2018 | 2019 | 2020 | 2021 | 2022 |
| | 166.666,67 € | 333.333,33 € | 333.333,33 € | 333.333,33 € | 333.333,33 € | | |
| INDICADORES DE PRODUCTIVIDAD | | | | | | | |
| Indicador 1 | E001 - REDUCCIÓN DEL CONSUMO DE ENERGÍA FINAL EN INFRAESTRUCTURAS PÚBLICAS O EMPRESAS (KTEP/AÑO) | | | | | | |
| Objetivo indicador 1 | 2016 | 2019 | | 2022 | | | |
| | 0,067 | 0,032 | | 0,016 | | | |
| Base / Metodología de cálculo del indicador | Se han tenido en cuenta los siguientes parámetros: <ul style="list-style-type: none"> • Potencia instalada actual • Potencia instalada prevista • Horas/año de funcionamiento alumbrado exterior municipal • Energía consumida al año con lámparas actuales • Energía consumida al año con nuevas lámparas • Ahorro energético anual Con la actuación realizada, se consigue un ahorro del 47,76% (2019) y 23,88% (2022) en las infraestructuras objeto de la actuación. Valor equivalente: 1 Tep (tep) = 11.630 kwh | | | | | | |
| Indicador específico 1 <i>(Catálogo indicadores Mº Hacienda, Guía Metodológica CC. Inteligentes)</i> | C034 - REDUCCIÓN ANUAL ESTIMADA DE GASES DE EFECTO INVERNADERO (TONELADAS CO ₂ EQUIVALENTE) <i>(Catálogo de Indicadores de Productividad FEDER 2014 – 2020 del Ministerio de Hacienda)</i> | | | | | | |
| Objetivo indicador específico 1 | 2016 | 2019 | | 2022 | | | |
| | 0 | 50,02 | | 72,31 | | | |
| Base / Metodología de cálculo del indicador | Medido en toneladas CO ₂ /año Ahorro energético/año = 25,01 Ton CO ₂ /año Ahorro energético 2019: 25,01 Ton CO ₂ /año x 2 = 50,02 Ton CO ₂ /año | | | | | | |

Ahorro energético 2022 = 25,01 Ton CO₂/año x 3 (2021) = 72,31 Ton CO₂/año

| O.T. 6 | O.E. 6.3.4 |
|--|--|
| <p>PRIEGO DE CÓRDOBA CIUDAD URBANA SOSTENIBLE</p> |  |
| <p>LÍNEA DE ACTUACIÓN</p> | <p>LA-4. PROTECCIÓN, FOMENTO Y MEJORA DE LOS RECURSOS PATRIMONIALES Y CULTURALES DE PRIEGO Y SU CENTRO HISTÓRICO</p> |
| <p>EJE ESTRATÉGICO</p> | <p>ORDENACIÓN DEL TERRITORIO</p> |
| <p>JUSTIFICACIÓN</p> | |
| <p>COHERENCIA CON EL ANÁLISIS DEL ÁREA URBANA</p> | <p>RESULTADOS DEL ANÁLISIS DEL CONJUNTO DEL ÁREA URBANA EN QUE SE BASA</p> <p><u>Análisis Físico.</u></p> <ul style="list-style-type: none"> • La necesidad de rehabilitación y mantenimiento del conjunto histórico del Centro de la ciudad, suponen un enorme esfuerzo para la administración local, dado sus elevados costes de ejecución, representando un reto de primer nivel para sus gestores públicos. <p><u>Análisis Medioambiental.</u></p> <ul style="list-style-type: none"> • El 26% de la superficie del término municipal de Priego está incluida en el P. N. Sierras Subbéticas, un espacio de singular valor paisajístico y ecológico. |
| <p>CORRELACIÓN CON EL DAFO DEL ÁREA URBANA</p> | <p>DEBILIDADES Y AMENAZAS A MEJORAR</p> <p>D26 A8, A9, A17, A22, A24</p> <p>FORTALEZAS Y OPORTUNIDADES A DESARROLLAR</p> <p>F4, F5, F9, F11, F21, F22, F23 O4, O5, O14, O15, O16</p> |
| | <p>1 2 3 4 5 6 7 8 9 10</p> |

| | | | | | | | | | | |
|--|---|--|--|--------------|--|--|-------------|--|---|--|
| IMPORTANCIA OTORGADA POR LA PARTICIPACIÓN CIUDADANA | | | | | | | | | X | |
| PRIORIDAD OTORGADO POR LA PARTICIPACIÓN CIUDADANA | BAJA | | | MEDIA | | | ALTA | | | |
| DESCRIPCIÓN DE LA JUSTIFICACIÓN | <p>La ciudad histórica de Priego de Córdoba está declarada Bien de Interés Cultural en su categoría de Conjunto Histórico, desde hace más de 40 años. Se trata de un Conjunto urbano de reconocidos valores arquitectónicos, históricos, artísticos, arqueológicos o etnológicos, caracterizado por estar formado por una trama urbana arquetipo de la ciudad andaluza, en el que destaca, dentro de su patrimonio monumental, la presencia de numerosas iglesias de estilo barroco, y tres hitos de la arquitectura civil: la Fuente del Rey, las Carnicerías Reales y el Castillo.</p> <p>Desde un punto de vista patrimonial, la calle Río, incluida en el Catálogo de Espacios Urbanos del Plan Especial de Protección y Reforma del Centro Histórico de Priego de Córdoba (PEPRCH), es la vía principal de esta ciudad histórica, ya que a lo largo de la misma se localizan diferentes bienes de interés cultural, como la iglesia de las Angustias o la del Carmen, numerosos edificios de corrientes historicistas y regionalistas, entre ellos la casa natal del que fuera presidente de la 2ª República español, D. Niceto Alcalá Zamora, y finaliza en uno de los monumentos más singulares de Priego, la Fuente del Rey.</p> | | | | | | | | | |
| |  | | | | | | | | | |



Vistas actual, y en los años 20, de la C/Río

Sin embargo, el estado de conservación del viario y del entorno urbano de esta arteria, necesita una actuación integral de remodelación que suponga una renovación y actualización del paisaje urbano de dicha arteria, cuyas últimas actuaciones de reforma urbana datan de los años 20 y mediados de siglo.



Aspecto actual del Castillo de Priego (BIC)

El PEPRCH incluye en su catálogo una serie de itinerarios y caminos periurbanos, que históricamente han conectado distintas zonas de la ciudad entre sí, y con los huertos tradicionales. El Ayuntamiento ya ha realizado algunas actuaciones en este sentido, como la recuperación del Sendero del Bajo Adarve, que fue restaurado en el año 2007, y fue subvencionado por la Consejería de Medio Ambiente a través del Programa de Sostenibilidad Ambiental Ciudad 21. Esta línea de actuación plantea la realización de operaciones de rehabilitación, conservación y puesta en valor del patrimonio cultural y natural de Priego.

**OBJETIVOS
RESULTADOS
ESPERADOS**

Y

- Rehabilitar el patrimonio histórico o cultural de interés turístico; implementando actuaciones en espacios públicos orientados al desarrollo turístico y cultural a pequeña escala, con implicaciones directas sobre la promoción económica de la ciudad de Priego.

| | <ul style="list-style-type: none"> - Desarrollar actuaciones de fomento, mejora y protección de elementos patrimoniales (culturales – históricos y naturales) de interés turístico. - Contribuir a la valorización del patrimonio natural y cultural de Priego, y su utilización por parte de la sociedad. - Contribuir al desarrollo económico del municipio. | | | | | | | | | | | | | | | | |
|--------------------------------------|--|-----------------------|--------------------|-----------------------|--------------|-------|----------------|-------------|----------------|--------------------|--------------|-------------|--------------|--------------|-----------------------|--------------------|-----------------------|
| TIPOLOGÍA DE OPERACIONES | <ul style="list-style-type: none"> • Actuaciones de rehabilitación, conservación y fomento del Patrimonio histórico o cultural de interés turístico. • Promoción económica de la ciudad mediante el desarrollo de actuaciones en espacios públicos orientados al turismo y la cultura, con implicaciones directas sobre la promoción económica de la ciudad. • Actuaciones de protección y mejora de los recursos naturales existentes en el entorno rural de Priego de Córdoba (núcleo central y las 24 aldeas). • Acciones de promoción cultural y turística vinculada a los bienes patrimoniales del municipio. • Creación de corredores verdes peatonales en entornos patrimoniales naturales, como opción de movilidad sostenible. | | | | | | | | | | | | | | | | |
| TIPOLOGÍA DE BENEFICIARIOS | <ul style="list-style-type: none"> - Habitantes de Priego de Córdoba. - Visitantes/turistas que visiten las zonas de interés turístico y cultural. - El Ayuntamiento de Priego de Córdoba. - Empresas concesionarias de las actuaciones a desarrollar. | | | | | | | | | | | | | | | | |
| FINANCIACIÓN | | | | | | | | | | | | | | | | | |
| PRESUPUESTO | <table border="1"> <thead> <tr> <th>DISTRIBUCIÓN</th> <th>IMPORTE</th> <th>4% GESTIÓN</th> <th>TOTAL</th> </tr> </thead> <tbody> <tr> <td>FEDER</td> <td>1.678.080,00 €</td> <td>69.920,00 €</td> <td>1.748.000,00 €</td> </tr> <tr> <td>AYTO. DE PRIEGO C.</td> <td>419.520,00 €</td> <td>17.480,00 €</td> <td>437.000,00 €</td> </tr> <tr> <td>TOTAL</td> <td>2.097.600,00 €</td> <td>87.400,00 €</td> <td>2.185.000,00 €</td> </tr> </tbody> </table> | DISTRIBUCIÓN | IMPORTE | 4% GESTIÓN | TOTAL | FEDER | 1.678.080,00 € | 69.920,00 € | 1.748.000,00 € | AYTO. DE PRIEGO C. | 419.520,00 € | 17.480,00 € | 437.000,00 € | TOTAL | 2.097.600,00 € | 87.400,00 € | 2.185.000,00 € |
| | DISTRIBUCIÓN | IMPORTE | 4% GESTIÓN | TOTAL | | | | | | | | | | | | | |
| | FEDER | 1.678.080,00 € | 69.920,00 € | 1.748.000,00 € | | | | | | | | | | | | | |
| | AYTO. DE PRIEGO C. | 419.520,00 € | 17.480,00 € | 437.000,00 € | | | | | | | | | | | | | |
| | TOTAL | 2.097.600,00 € | 87.400,00 € | 2.185.000,00 € | | | | | | | | | | | | | |
| CRONOGRAMA – SENDA FINANCIERA | | | | | | | | | | | | | | | | | |
| 2017 | 2018 | 2019 | 2020 | 2021 | 2022 | | | | | | | | | | | | |
| | 242.777,78 € | 485.555,56 € | 485.555,56 € | 485.555,56 € | 485.555,56 € | | | | | | | | | | | | |
| INDICADORES DE PRODUCTIVIDAD | | | | | | | | | | | | | | | | | |
| Indicador 1 | C009 - AUMENTO DEL NÚMERO DE VISITAS PREVISTAS A LUGARES PERTENECIENTES AL PATRIMONIO CULTURAL Y NATURAL Y ATRACCIONES SUBVENCIONADOS. | | | | | | | | | | | | | | | | |
| Objetivo indicador 1 | 2016 | 2019 | 2022 | | | | | | | | | | | | | | |

| | | | |
|--|--|--------|--------|
| | 27.292 | 32.292 | 39.292 |
| Base / Metodología de cálculo del indicador | La estimación se ha calculado sobre un incremento anual de 2.000 visitantes, según datos de la Concejalía de Turismo, en base al incremento anual de visitantes de los últimos 10 años. | | |
| Indicador específico 1 (Catálogo indicadores Mº Hacienda, Guía Metodológica CC. Inteligentes) | E064 - SUPERFICIE DE EDIFICIOS O LUGARES PERTENECIENTES AL PATRIMONIO CULTURAL, DE USO PRINCIPAL NO TURÍSTICO, REHABILITADOS O MEJORADOS. (Catálogo de Indicadores de Productividad FEDER 2014 – 2020 del Ministerio de Hacienda) | | |
| Objetivo indicador específico 1 | 2016 | 2019 | 2022 |
| | 0 | 0,18 | 0,79 |
| Base / Metodología de cálculo del indicador | Superficie rehabilitada o mejorada de los edificios o lugares pertenecientes al patrimonio cultural de Priego, después de las actuaciones de la Estrategia. | | |
| Indicador específico 1 (Catálogo indicadores Mº Hacienda, Guía Metodológica CC. Inteligentes) | E008 - LONGITUD DE PISTAS PARA BICICLETAS Y SENDEROS (KMS) (Catálogo de Indicadores de Productividad FEDER 2014 – 2020 del Ministerio de Hacienda) | | |
| Objetivo indicador específico 1 | 2016 | 2019 | 2022 |
| | 0 | 0,30 | 1,00 |
| Base / Metodología de cálculo del indicador | kms | | |

| IMPORTANCIA OTORGADA POR LA PARTICIPACIÓN CIUDADANA | 1 | 2 | 3 | 4 | 5 | 6 | 7 | 8 | 9 | 10 |
|--|---|---|---|--------------|---|---|-------------|---|---|----|
| PRIORIDAD OTORGADO POR LA PARTICIPACIÓN CIUDADANA | BAJA | | | MEDIA | | | ALTA | | | |
| DESCRIPCIÓN DE LA JUSTIFICACIÓN | <p>Es evidente la importancia de la dimensión social en las actuaciones integradas que se seleccionen en la presente Estrategia; de hecho, no sólo el carácter social de los problemas determina la selección de actuaciones en este ámbito, sino que la política de la Unión Europea, a través del desarrollo de su Marco Estratégico Común, y la particularización del mismo a España en el Acuerdo de Asociación, ya definen la orientación hacia acciones orientadas a la mejora de las infraestructuras sociales y la contribución al desarrollo nacional, regional y local a través de la reducción de las desigualdades y el fomento de la inclusión social.</p> <div data-bbox="624 1039 1326 1431" data-label="Image">  </div> <p style="text-align: center;"><i>Barriada de la Atarazana.</i></p> <p>La Estrategia de Priego de Córdoba, es coherente con el POCS y su Eje 2 de Desarrollo Urbano Sostenible, donde se contempla la programación de actuaciones bajo la prioridad de inversión 9.2, <i>la prestación de apoyo a la regeneración física, económica y social de las comunidades de las zonas urbanas y rurales desfavorecidas</i>, incluyendo así la dimensión social prevista en el PO; al igual que se intentará maximizar desde una perspectiva social aquellas acciones que se seleccionen, con el fin de que el impacto social de los proyectos se convierta en un objetivo común de la estrategia y no de proyectos aislados de ese índole (tal y como viene recomendando la Red de Iniciativas Urbanas).</p> | | | | | | | | | |

| | | | | | | |
|---|---|-----------------------|--------------------|-----------------------|-------------|-------------|
| | Una de las zonas de actuación preferentes, dentro de las consideradas en esta línea de actuación, es la Barriada de la Atarazana, con diversos indicadores de riesgo de exclusión social (desempleo, desigualdad, violencia de género, pobreza, exclusión,...) | | | | | |
| OBJETIVOS Y RESULTADOS ESPERADOS | <ul style="list-style-type: none"> - Mejorar la cohesión social de colectivos en riesgo de exclusión, incorporándolos a dinámicas positivas e inclusivas. - Contribuir a la mejora de los servicios públicos sociales, atendiendo al principio horizontal de igualdad de oportunidades y no discriminación. - Capacitar a la ciudadanía, en especial a colectivos en riesgo de exclusión social, para la mejora de la competitividad y la integración, aumentando su nivel de empleabilidad y disminuyendo las diferencias económicas y sociales existentes. - Promover la economía de la ciudad, y en especial de zonas urbanas poco desarrolladas, generando procesos equilibrantes a nivel ciudadano. | | | | | |
| TIPOLOGÍA DE OPERACIONES | <ul style="list-style-type: none"> - Actuaciones de regeneración urbana integral de barrios desfavorecidos, mediante la dotación del equipamiento social necesario (Centro Cívico). - Actuaciones de integración social y económica en población en riesgo de exclusión social y laboral (población anciana, inmigrantes y jóvenes procedentes de fracaso escolar) - Reducción de ocupaciones ilegales de viviendas. - Fomento del movimiento asociativo. - Mejora de la dotación del equipamiento y los servicios municipales. - Intervención Comunitaria integral (sanidad, vivienda, mediación...) en las barriadas desfavorecidas y con índices de marginalidad. - Acciones contra la violencia de género. | | | | | |
| TIPOLOGÍA DE BENEFICIARIOS | <ul style="list-style-type: none"> - Habitantes de Priego de Córdoba. - Habitantes de las zonas de actuación. - Colectivos en riesgo de exclusión social. - Tejido empresarial. - Tejido asociativo. | | | | | |
| FINANCIACIÓN | | | | | | |
| PRESUPUESTO | DISTRIBUCIÓN | IMPORTE | 4% GESTIÓN | TOTAL | | |
| | FEDER | 979.200,00 € | 40.800,00 € | 1.020.000,00 € | | |
| | AYTO. DE PRIEGO C. | 244.800,00 € | 10.200,00 € | 255.000,00 € | | |
| | TOTAL | 1.224.000,00 € | 51.000,00 € | 1.275.000,00 € | | |
| | CRONOGRAMA – SENDA FINANCIERA | | | | | |
| | 2017 | 2018 | 2019 | 2020 | 2021 | 2022 |

| O.T. 9 | O.E. 9.8.2 |
|--|--|
| <p>PRIEGO DE CÓRDOBA CIUDAD INCLUSIVA Y SOCIALMENTE RESPONSABLE</p> |  |
| <p>LÍNEA DE ACTUACIÓN</p> | <p>LA-6. REGENERACIÓN ECONÓMICA Y SOCIAL MEDIANTE LA REVITALIZACIÓN DEL TEJIDO PRODUCTIVO Y COMERCIAL DE PRIEGO DE CÓRDOBA</p> |
| <p>EJE ESTRATÉGICO</p> | <p>CIUDADANÍA E INTEGRACIÓN SOCIAL DESARROLLO ECONÓMICO Y EMPLEO</p> |
| <p>JUSTIFICACIÓN</p> | |
| <p>COHERENCIA CON EL ANÁLISIS DEL ÁREA URBANA</p> | <p>RESULTADOS DEL ANÁLISIS DEL CONJUNTO DEL ÁREA URBANA EN QUE SE BASA</p> <p><u>Análisis Económico.</u></p> <ul style="list-style-type: none"> • El 46% de los contratos realizados en Priego en 2015 fueron para personas analfabetas o sin estudios, lo que muestra la escasa cualificación que requieren esos empleos. • El sector comercial y el turístico son muy importantes en Priego, ejerciendo una función comarcal que les da un alto potencial de desarrollo. • El sector comercial y el turístico son muy importantes en Priego, ejerciendo una función comarcal que les da un alto potencial de desarrollo. • Más de un 10% de los establecimientos de Priego cerraron como consecuencia de la crisis, sin que a día de hoy se haya recuperado el nº de establecimientos previos a la recesión. |
| <p>CORRELACIÓN CON EL DAFO DEL ÁREA URBANA</p> | <p>DEBILIDADES Y AMENAZAS A MEJORAR</p> <p>D1, D2, D4, D5, D6, D17 A1, A2, A3, A4, A5, A7, A10, A11, A15</p> <p>FORTALEZAS Y OPORTUNIDADES A DESARROLLAR</p> <p>F1, F7, F8, F9, F10, F22, F23 O1, O2, O3, O4, O13, O16, O18</p> |

| IMPORTANCIA OTORGADA POR LA PARTICIPACIÓN CIUDADANA | 1 | 2 | 3 | 4 | 5 | 6 | 7 | 8 | 9 | 10 |
|---|---|---|---|-------|---|---|------|---|---|----|
| | | | | | | | | | X | |
| PRIORIDAD OTORGADO POR LA PARTICIPACIÓN CIUDADANA | BAJA | | | MEDIA | | | ALTA | | | |
| | | | | | | | X | | | |
| DESCRIPCIÓN DE LA JUSTIFICACIÓN | <p>El Casco Histórico ha sido tradicionalmente la zona comercial más importante de Priego, en la que se ubican tanto los establecimientos comerciales minoristas como el mercado de abastos y los establecimientos hosteleros y hoteleros, y también una importante oferta cultural y turística de la ciudad.</p> <p>Sin embargo, en la última década, el Casco Histórico ha ido sufriendo un declive permanente en su configuración económica, provocado por una creciente expansión comercial en la zona oeste de la ciudad y el traslado del Mercadillo tradicional a la periferia.</p> <p>El impulso del comercio y la mejora de sus servicios pasa por realizar actuaciones desde la base de la economía de la ciudad tales como la rehabilitación y adecuación de espacios, con lo que en esta línea de actuación se enmarcarán tipologías de operaciones cuya finalidad sea la regeneración económica y social del espacio público del Centro Histórico de Priego, mediante la puesta en marcha de actuaciones propias del FSE como iniciativas de promoción y dinamización del emprendimiento y la creación de empresas, así como ayudas a los comercios, actuaciones relacionadas con la mejora de sus profesionales, etc.</p> | | | | | | | | | |
| OBJETIVOS Y RESULTADOS ESPERADOS | <ul style="list-style-type: none"> - Fomentar el empleo en Priego de Córdoba. - Promover la regeneración económica y social del centro urbano, mediante la dinamización del tejido comercial y turístico, favoreciendo la creación de empresas y de empleo, ayudando a la disminución del desempleo en la ciudad y al aumento de la empleabilidad en el sector del comercio. - Promover la economía de la ciudad, y en especial de zonas urbanas degradadas y con población en riesgo de exclusión social y laboral. | | | | | | | | | |
| TIPOLOGÍA DE OPERACIONES | <ul style="list-style-type: none"> - Actuaciones de modernización del pequeño comercio de Priego. - Mejora de la cualificación profesional y la formación de los trabajadores y trabajadoras del sector del comercio. - Realización de campañas de promoción turística y comercial. - Mejoras en las infraestructuras y la señalización del Centro Comercial Abierto de Priego. | | | | | | | | | |

| | | | | | | |
|--|--|---------------------|--------------------|-------------|---------------------|-------------|
| TIPOLOGÍA DE BENEFICIARIOS | <ul style="list-style-type: none"> - Tejido empresarial y comercial de la ciudad. - Personas emprendedoras y autónomos/as. - Tejido asociativo. - Población en general. - Visitantes de la ciudad y turistas. - El Ayuntamiento de Priego de Córdoba. - Empresas concesionarias de las actuaciones a desarrollar. | | | | | |
| FINANCIACIÓN | | | | | | |
| PRESUPUESTO | DISTRIBUCIÓN | IMPORTE | 4% GESTIÓN | | TOTAL | |
| | FEDER | 376.320,00 € | 15.680,00 € | | 392.000,00 € | |
| | AYTO. DE PRIEGO C. | 94.080,00 € | 3.920,00 € | | 98.000,00 € | |
| | TOTAL | 470.400,00 € | 19.600,00 € | | 490.000,00 € | |
| | CRONOGRAMA – SENDA FINANCIERA | | | | | |
| | 2017 | 2018 | 2019 | 2020 | 2021 | 2022 |
| | | 98.000,00 € | 98.000,00 € | 98.000,00 € | 98.000,00 € | 98.000,00 € |
| INDICADORES DE PRODUCTIVIDAD | | | | | | |
| Indicador 1 | E059 - PERSONAS BENEFICIADAS POR OPERACIONES DE REGENERACIÓN FÍSICA, ECONÓMICA Y SOCIAL DEL ENTORNO URBANO, INCLUIDAS EN PROYECTOS PERTENECIENTES A ESTRATEGIAS URBANAS INTEGRADAS | | | | | |
| Objetivo indicador 1 | 2016 | | 2019 | | 2022 | |
| | 0 | | 260 | | 660 | |
| Base / Metodología de cálculo del indicador | Según datos aportados por las Concejalías de Bienestar Social y Desarrollo Socioeconómico y Fomento, del conjunto de los servicios sociales y de fomento del empleo y el emprendimiento, del nº de personas beneficiarias estimadas tras la ejecución de las actuaciones previstas en la Estrategia. | | | | | |

5.5. INCLUSIÓN DE OTROS OBJETIVOS TEMÁTICOS

| | |
|-------------------------------------|---|
| OT | 8. Promover el empleo y favorecer la movilidad laboral. |
| DESCRIPCIÓN | <p>PLAN MUNICIPAL DE APOYO A NUEVAS EMPRESAS – PROGRAMA ATENEA EMPRENDIMIENTO</p> <p>El objeto de las ayudas es fomentar el autoempleo, incentivar la actividad emprendedora, sobre todo en la fase inicial de desarrollo e implantación, contribuyendo a la consolidación de proyectos empresariales y a la generación de trabajo, apoyando económicamente el establecimiento de empleo autónomo y la puesta en marcha de pequeñas y medianas empresas.</p> |
| PRESUPUESTO Y FINANCIACIÓN | <p>100% FINANCIACIÓN AYUNTAMIENTO DE PRIEGO DE CÓRDOBA</p> <p>En 2016 se ha contado con un presupuesto de 30.000 € y para 2017 se han previsto 50.000 €.</p> |
| COHERENCIA CON LA ESTRATEGIA | <p>Este proyecto complementa la LA6 – Regeneración económica mediante la revitalización del tejido productivo y comercial de Priego de Córdoba, cuyas actuaciones prevén la puesta en marcha de un programa de revitalización comercial y turística, para el fomento de la actividad económica y el empleo.</p> |

Plataforma de apoyo y lanzamiento de procesos de autoempleo

Programa Atenea Emprendimiento

Dirigido: Sector Emprendedor y Empresarial que deseen iniciar, consolidar o desarrollar su idea de negocio

Desarrollo: Octubre - Noviembre

Temario del Programa:

- Marca, Marketing y Coaching para el Desarrollo Empresarial
- Técnicas de Comunicación
- Técnicas de Negociación
- Herramientas de Financiación para nuestro Proyecto Empresarial
- Workshop Ronda de Negocios con Inversores y Fondos

Fase de inscripción:
Hasta el 11 de Octubre

Comunicado de admitidos/as:
13 de Octubre

Inicio: 14 de Octubre

Lugar de inscripción:
Ayuntamiento de Priego
Departamento de Desarrollo
Tlf.: 957 708 404

Plazas Limitadas

Organiza:



priego de córdoba

Colabora:



| | |
|-------------------------------------|---|
| OT | 10. Invertir en la educación, el desarrollo de las capacidades y el aprendizaje permanente. |
| DESCRIPCIÓN | PROGRAMA DE TALLERES EDUCATIVOS MUNICIPALES Los talleres educativos municipales son un programa anual organizado por la Delegación de Educación que pretende ser un complemento a la formación de niños/as, jóvenes y adultos, a la vez que ofrecer alternativas a la ocupación del tiempo libre de los vecinos de Priego de Córdoba y de las Aldeas. |
| PRESUPUESTO Y FINANCIACIÓN | 35.970,00 € para el año 2017. FINANCIACIÓN 100% AYUNTAMIENTO DE PRIEGO DE CÓRDOBA |
| COHERENCIA CON LA ESTRATEGIA | El proyecto de Talleres Educativos Municipales va dirigido a toda la ciudadanía en general, con programación de talleres específica para niños/as, jóvenes y adultos (educación permanente). Se complementa, y refuerza, la LA5 - Regeneración Urbana Integral de Barrios Desfavorecidos en P. de Córdoba, donde se han programado actividades para la inclusión, la formación y el empleo. |

| TALLERES ADULTOS | | CONTENIDO/EDAD | Nº HORAS | HORARIO |
|------------------|-----------------------|------------------------------|----------|--|
| 01 | Color y Confesión | Exposición Diferencias Mueve | 74 | Grupo A: Martes/Jueves de 10 a 13 h. Grupo B: Martes/Jueves de 17 a 19 h. Grupo C: Martes/Jueves de 19 a 21 h. Grupo D: Lunes-Miércoles de 10 a 13 h. |
| 02 | Dibujar y pintar | Artíst. Aguilera García | 74 | Grupo A: Martes/Jueves de 10 a 13 h. Grupo B: Martes/Jueves de 17 a 20h. Grupo C: Miércoles y viernes de 18 a 20h. |
| 03 | Manualidades | Teresa Cordero Rivera | 80 | Grupo A: Lunes y Miércoles de 18 a 20 h. Grupo B: Miércoles y viernes de 18 a 20 h. |
| 04 | Patchwork | MP Angeles Ordoñez Ruiz | 74 | 4 horas semanales, días alternos de Lunes a viernes, a partir de las 10h. |
| 05 | Balón de wudonka | Sabido Lora García | 80 | Miércoles y Jueves de 10 a 20:30 h. |
| 06 | Balón de wudonka | Sabido Lora García | 80 | Técnicas y táctica del balón de wudonka en sus diferentes modalidades (wudonka, balón, etc) que atraiga a nuevos jugadores, con especial énfasis en los grupos de iniciación. Miércoles de 18 a 20h. |
| 07 | Balón de wudonka | Sabido Lora García | 80 | Técnicas y táctica del balón de wudonka en sus diferentes modalidades (wudonka, balón, etc) que atraiga a nuevos jugadores, con especial énfasis en los grupos de iniciación. Miércoles de 18 a 20h. |
| 08 | Balón de wudonka | Sabido Lora García | 80 | Técnicas y táctica del balón de wudonka en sus diferentes modalidades (wudonka, balón, etc) que atraiga a nuevos jugadores, con especial énfasis en los grupos de iniciación. Miércoles de 18 a 20h. |
| 09 | Wudonka para Negocios | Luis Valiente | 40 | Lunes y Miércoles de 20 a 22 h. |
| 10 | Wudonka para Negocios | Luis Valiente | 40 | Lunes y Miércoles de 20 a 22 h. |
| 11 | Wudonka para Negocios | Luis Valiente | 40 | Lunes y Miércoles de 20 a 22 h. |
| 12 | Wudonka para Negocios | Luis Valiente | 40 | Lunes y Miércoles de 20 a 22 h. |
| 13 | Wudonka para Negocios | Luis Valiente | 40 | Lunes y Miércoles de 20 a 22 h. |
| 14 | Wudonka para Negocios | Luis Valiente | 40 | Lunes y Miércoles de 20 a 22 h. |
| 15 | Wudonka para Negocios | Luis Valiente | 40 | Lunes y Miércoles de 20 a 22 h. |
| 16 | Wudonka para Negocios | Luis Valiente | 40 | Lunes y Miércoles de 20 a 22 h. |
| 17 | Wudonka para Negocios | Luis Valiente | 40 | Lunes y Miércoles de 20 a 22 h. |
| 18 | Wudonka para Negocios | Luis Valiente | 40 | Lunes y Miércoles de 20 a 22 h. |
| 19 | Wudonka para Negocios | Luis Valiente | 40 | Lunes y Miércoles de 20 a 22 h. |
| 20 | Wudonka para Negocios | Luis Valiente | 40 | Lunes y Miércoles de 20 a 22 h. |
| 21 | Wudonka para Negocios | Luis Valiente | 40 | Lunes y Miércoles de 20 a 22 h. |
| 22 | Wudonka para Negocios | Luis Valiente | 40 | Lunes y Miércoles de 20 a 22 h. |
| 23 | Wudonka para Negocios | Luis Valiente | 40 | Lunes y Miércoles de 20 a 22 h. |
| 24 | Wudonka para Negocios | Luis Valiente | 40 | Lunes y Miércoles de 20 a 22 h. |
| 25 | Wudonka para Negocios | Luis Valiente | 40 | Lunes y Miércoles de 20 a 22 h. |
| 26 | Wudonka para Negocios | Luis Valiente | 40 | Lunes y Miércoles de 20 a 22 h. |
| 27 | Wudonka para Negocios | Luis Valiente | 40 | Lunes y Miércoles de 20 a 22 h. |
| 28 | Wudonka para Negocios | Luis Valiente | 40 | Lunes y Miércoles de 20 a 22 h. |
| 29 | Wudonka para Negocios | Luis Valiente | 40 | Lunes y Miércoles de 20 a 22 h. |
| 30 | Wudonka para Negocios | Luis Valiente | 40 | Lunes y Miércoles de 20 a 22 h. |
| 31 | Wudonka para Negocios | Luis Valiente | 40 | Lunes y Miércoles de 20 a 22 h. |
| 32 | Wudonka para Negocios | Luis Valiente | 40 | Lunes y Miércoles de 20 a 22 h. |
| 33 | Wudonka para Negocios | Luis Valiente | 40 | Lunes y Miércoles de 20 a 22 h. |
| 34 | Wudonka para Negocios | Luis Valiente | 40 | Lunes y Miércoles de 20 a 22 h. |
| 35 | Wudonka para Negocios | Luis Valiente | 40 | Lunes y Miércoles de 20 a 22 h. |
| 36 | Wudonka para Negocios | Luis Valiente | 40 | Lunes y Miércoles de 20 a 22 h. |
| 37 | Wudonka para Negocios | Luis Valiente | 40 | Lunes y Miércoles de 20 a 22 h. |
| 38 | Wudonka para Negocios | Luis Valiente | 40 | Lunes y Miércoles de 20 a 22 h. |
| 39 | Wudonka para Negocios | Luis Valiente | 40 | Lunes y Miércoles de 20 a 22 h. |
| 40 | Wudonka para Negocios | Luis Valiente | 40 | Lunes y Miércoles de 20 a 22 h. |
| 41 | Wudonka para Negocios | Luis Valiente | 40 | Lunes y Miércoles de 20 a 22 h. |
| 42 | Wudonka para Negocios | Luis Valiente | 40 | Lunes y Miércoles de 20 a 22 h. |
| 43 | Wudonka para Negocios | Luis Valiente | 40 | Lunes y Miércoles de 20 a 22 h. |
| 44 | Wudonka para Negocios | Luis Valiente | 40 | Lunes y Miércoles de 20 a 22 h. |
| 45 | Wudonka para Negocios | Luis Valiente | 40 | Lunes y Miércoles de 20 a 22 h. |
| 46 | Wudonka para Negocios | Luis Valiente | 40 | Lunes y Miércoles de 20 a 22 h. |
| 47 | Wudonka para Negocios | Luis Valiente | 40 | Lunes y Miércoles de 20 a 22 h. |
| 48 | Wudonka para Negocios | Luis Valiente | 40 | Lunes y Miércoles de 20 a 22 h. |
| 49 | Wudonka para Negocios | Luis Valiente | 40 | Lunes y Miércoles de 20 a 22 h. |
| 50 | Wudonka para Negocios | Luis Valiente | 40 | Lunes y Miércoles de 20 a 22 h. |
| 51 | Wudonka para Negocios | Luis Valiente | 40 | Lunes y Miércoles de 20 a 22 h. |
| 52 | Wudonka para Negocios | Luis Valiente | 40 | Lunes y Miércoles de 20 a 22 h. |
| 53 | Wudonka para Negocios | Luis Valiente | 40 | Lunes y Miércoles de 20 a 22 h. |
| 54 | Wudonka para Negocios | Luis Valiente | 40 | Lunes y Miércoles de 20 a 22 h. |
| 55 | Wudonka para Negocios | Luis Valiente | 40 | Lunes y Miércoles de 20 a 22 h. |
| 56 | Wudonka para Negocios | Luis Valiente | 40 | Lunes y Miércoles de 20 a 22 h. |
| 57 | Wudonka para Negocios | Luis Valiente | 40 | Lunes y Miércoles de 20 a 22 h. |
| 58 | Wudonka para Negocios | Luis Valiente | 40 | Lunes y Miércoles de 20 a 22 h. |
| 59 | Wudonka para Negocios | Luis Valiente | 40 | Lunes y Miércoles de 20 a 22 h. |
| 60 | Wudonka para Negocios | Luis Valiente | 40 | Lunes y Miércoles de 20 a 22 h. |
| 61 | Wudonka para Negocios | Luis Valiente | 40 | Lunes y Miércoles de 20 a 22 h. |
| 62 | Wudonka para Negocios | Luis Valiente | 40 | Lunes y Miércoles de 20 a 22 h. |
| 63 | Wudonka para Negocios | Luis Valiente | 40 | Lunes y Miércoles de 20 a 22 h. |
| 64 | Wudonka para Negocios | Luis Valiente | 40 | Lunes y Miércoles de 20 a 22 h. |
| 65 | Wudonka para Negocios | Luis Valiente | 40 | Lunes y Miércoles de 20 a 22 h. |
| 66 | Wudonka para Negocios | Luis Valiente | 40 | Lunes y Miércoles de 20 a 22 h. |
| 67 | Wudonka para Negocios | Luis Valiente | 40 | Lunes y Miércoles de 20 a 22 h. |
| 68 | Wudonka para Negocios | Luis Valiente | 40 | Lunes y Miércoles de 20 a 22 h. |
| 69 | Wudonka para Negocios | Luis Valiente | 40 | Lunes y Miércoles de 20 a 22 h. |
| 70 | Wudonka para Negocios | Luis Valiente | 40 | Lunes y Miércoles de 20 a 22 h. |
| 71 | Wudonka para Negocios | Luis Valiente | 40 | Lunes y Miércoles de 20 a 22 h. |
| 72 | Wudonka para Negocios | Luis Valiente | 40 | Lunes y Miércoles de 20 a 22 h. |
| 73 | Wudonka para Negocios | Luis Valiente | 40 | Lunes y Miércoles de 20 a 22 h. |
| 74 | Wudonka para Negocios | Luis Valiente | 40 | Lunes y Miércoles de 20 a 22 h. |
| 75 | Wudonka para Negocios | Luis Valiente | 40 | Lunes y Miércoles de 20 a 22 h. |
| 76 | Wudonka para Negocios | Luis Valiente | 40 | Lunes y Miércoles de 20 a 22 h. |
| 77 | Wudonka para Negocios | Luis Valiente | 40 | Lunes y Miércoles de 20 a 22 h. |
| 78 | Wudonka para Negocios | Luis Valiente | 40 | Lunes y Miércoles de 20 a 22 h. |
| 79 | Wudonka para Negocios | Luis Valiente | 40 | Lunes y Miércoles de 20 a 22 h. |
| 80 | Wudonka para Negocios | Luis Valiente | 40 | Lunes y Miércoles de 20 a 22 h. |
| 81 | Wudonka para Negocios | Luis Valiente | 40 | Lunes y Miércoles de 20 a 22 h. |
| 82 | Wudonka para Negocios | Luis Valiente | 40 | Lunes y Miércoles de 20 a 22 h. |
| 83 | Wudonka para Negocios | Luis Valiente | 40 | Lunes y Miércoles de 20 a 22 h. |
| 84 | Wudonka para Negocios | Luis Valiente | 40 | Lunes y Miércoles de 20 a 22 h. |
| 85 | Wudonka para Negocios | Luis Valiente | 40 | Lunes y Miércoles de 20 a 22 h. |
| 86 | Wudonka para Negocios | Luis Valiente | 40 | Lunes y Miércoles de 20 a 22 h. |
| 87 | Wudonka para Negocios | Luis Valiente | 40 | Lunes y Miércoles de 20 a 22 h. |
| 88 | Wudonka para Negocios | Luis Valiente | 40 | Lunes y Miércoles de 20 a 22 h. |
| 89 | Wudonka para Negocios | Luis Valiente | 40 | Lunes y Miércoles de 20 a 22 h. |
| 90 | Wudonka para Negocios | Luis Valiente | 40 | Lunes y Miércoles de 20 a 22 h. |
| 91 | Wudonka para Negocios | Luis Valiente | 40 | Lunes y Miércoles de 20 a 22 h. |
| 92 | Wudonka para Negocios | Luis Valiente | 40 | Lunes y Miércoles de 20 a 22 h. |
| 93 | Wudonka para Negocios | Luis Valiente | 40 | Lunes y Miércoles de 20 a 22 h. |
| 94 | Wudonka para Negocios | Luis Valiente | 40 | Lunes y Miércoles de 20 a 22 h. |
| 95 | Wudonka para Negocios | Luis Valiente | 40 | Lunes y Miércoles de 20 a 22 h. |
| 96 | Wudonka para Negocios | Luis Valiente | 40 | Lunes y Miércoles de 20 a 22 h. |
| 97 | Wudonka para Negocios | Luis Valiente | 40 | Lunes y Miércoles de 20 a 22 h. |
| 98 | Wudonka para Negocios | Luis Valiente | 40 | Lunes y Miércoles de 20 a 22 h. |
| 99 | Wudonka para Negocios | Luis Valiente | 40 | Lunes y Miércoles de 20 a 22 h. |
| 100 | Wudonka para Negocios | Luis Valiente | 40 | Lunes y Miércoles de 20 a 22 h. |

Programación de Talleres Educativos 2016 - 2017

5.6. PESO RELATIVO DE LOS O.T. Y COHERENCIA PORCENTUAL

En este apartado 5. *Plan de implementación*, se puede comprobar cómo, la EDUSI PRIEGO DE CÓRDOBA 2020, define las Líneas de Actuación de una forma coherente y exhaustiva, contemplando los pesos relativos de los cuatro O. T. programados en el POCS.

- El peso relativo del **OT2 (10,00%)** es el menor de los 4 OT de la EDUSI, y se acerca al límite inferior de la horquilla del punto 5. del Anexo VII de la Convocatoria. Aunque la administración local de Priego tiene amplia experiencia en el desarrollo de los servicios a la ciudadanía, a través de la e-administración, considera muy importante el desarrollo de la metodología y las herramientas para la Smart City, con una aplicación transversal, y otorgando una preferencia a las actuaciones de fomento del turismo y de conexión con las aldeas y los núcleos diseminados.
El hecho de destinar el límite mínimo exigido, se debe a que el Ayuntamiento ya ha desarrollado parte de las infraestructuras necesarias en este OT, como la implantación de fibra óptica en una parte de las infraestructuras y edificios municipales.
- El segundo peso presupuestario es el del **OT4 (26,80%)** La importancia de la MUS en el núcleo urbano, y su influencia en el desarrollo del turismo de la ciudad, han llevado a programar una LA dentro de este OT destinada a implementar actuaciones para facilitar la movilidad ciudadana y de los visitantes de la ciudad.
El mayor peso dentro de este OT, sin embargo, recae en las actuaciones de eficiencia energética, como se puede constatar con un 24,00% del presupuesto total de la Estrategia, destinado a la mejora energética del municipio, mediante la eficiencia energética del alumbrado público y la instalación de sistemas de producción eléctrica en las aldeas y los núcleos diseminados del municipio.
- En el **OT6 (34,96%)**, se concentra la actuación más relevante, y por tanto con mayor peso específico de la Estrategia. La importancia del patrimonio histórico – cultural de Priego, para la ciudad y su urbanismo, para sus habitantes y para el desarrollo de los sectores turístico y comercial, hacen que se destine el máximo permitido por la horquilla fijada en la convocatoria, a las actuaciones de rehabilitación, mejora y fomento del patrimonio histórico, y natural, de la ciudad.
- El **OT9 (28,24%)**, destina el segundo presupuesto máximo permitido de la Estrategia, para las actuaciones dirigidas a las personas, especialmente a las que se encuentran en situación de vulnerabilidad social, procurando, con la implementación de Estrategia la mejora de la inclusión social y de la empleabilidad de éstas. Se han programado servicios sociales, de formación, empleo y emprendimiento y de construcción de espacios cívicos en áreas desfavorecidas.